

Démonstration AGADIR – CET

1ère phase de la campagne, Ouverture et Alimentation.

¹Avant la date d'ouverture de la période d'ouverture et d'alimentation, les agents **sans CET** n'ont pas accès au menu permettant de saisir une demande d'ouverture.

Vue Agent

Identité
Hohweiller Julien Utilisateur Services et Applications des Personnels
Absences
Gestion Visualisation Synthèse des absences
Compte
Mon compte Mes groupes

Ouverture et alimentation d'un CET

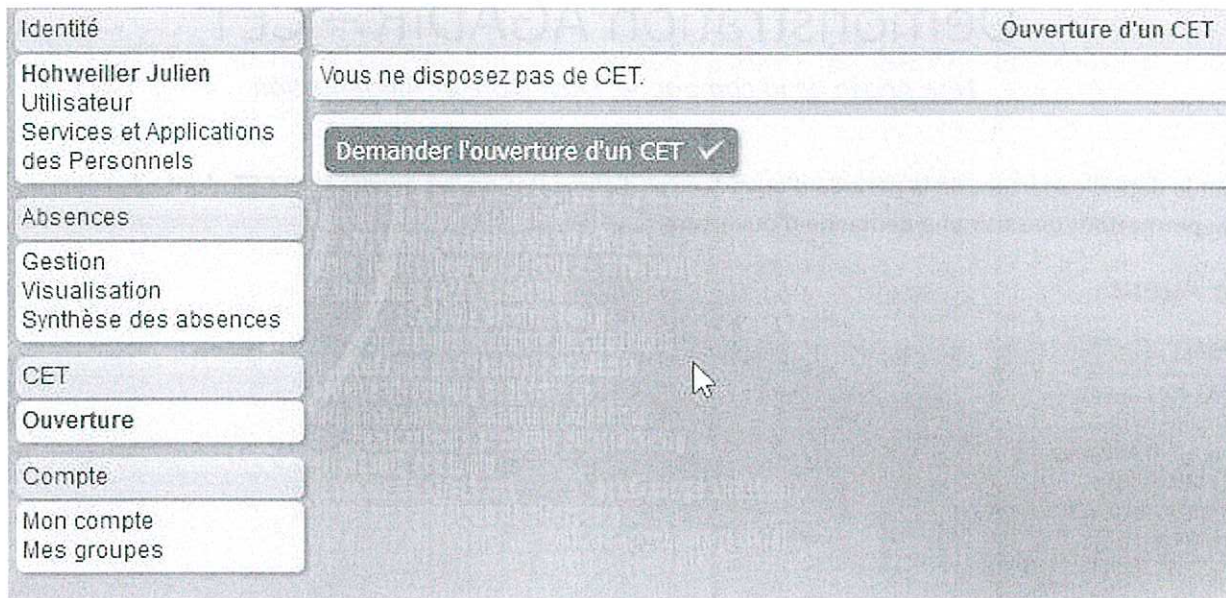
Dès le lancement de la campagne d'ouverture et d'alimentation, un nouveau sous menu apparaît (toujours pour les agents sans CET)

Vue Agent

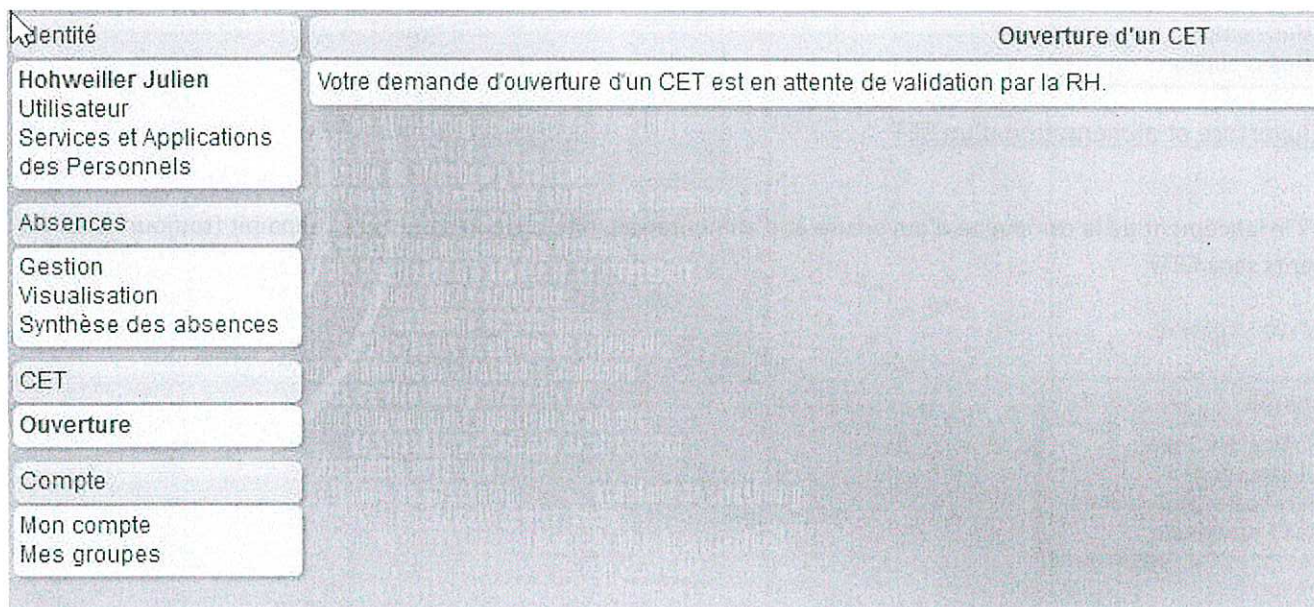
Identité
Hohweiller Julien Utilisateur Services et Applications des Personnels
Absences
Gestion Visualisation Synthèse des absences
CET
<u>Ouverture</u>
Compte
Mon compte Mes groupes

¹ Le nom ici référencé est celui d'un collègue de la DSI pour présenter une situation fictive, avec son accord.

L'agent peut faire une demande d'ouverture d'un CET.



La demande est envoyée en cliquant sur le bouton. Un message apparait, indiquant que la demande est en attente de validation.




Alimentation du CET

Vue Agent

Toujours durant la campagne d'ouverture et d'alimentation et seulement si l'ouverture a été validée, l'option Alimentation apparait dans le menu CET.

Un message rappelle le nombre maximum de jours que l'agent peut ajouter.

	Mes absences	Mes groupes	RH	Administration
Identité	Alimentation du CET			
Hohweiller Julien Utilisateur Services et Applications des Personnels	Vous pouvez déposer au maximum 20 jours.			
Absences	Nombre de jours à déposer sur le CET <input type="text"/>			
Gestion Visualisation Synthèse des absences	Demander l'alimentation de votre CET ✓			
CET				
Etat				
<u>Alimentation</u>				
Compte				
Mon compte Mes groupes				

Après validation, un message s'affiche.

Il est possible de modifier à tout moment durant la campagne le nombre de jour ajoutés.

Si l'alimentation est déjà validée mais que l'agent a fait une modification, la demande d'alimentation doit faire l'objet d'une nouvelle validation.

Identité	Alimentation du CET			
Hohweiller Julien Utilisateur Services et Applications des Personnels	Vous avez déjà effectué une demande d'alimentation cette année. Votre demande portait sur 20 jours. Celle-ci est à l'état Attente de validation par supérieur hiérarchique.			
Absences	Vous pouvez déposer au maximum 20 jours.			
Gestion Visualisation Synthèse des absences	Pour supprimer une demande d'alimentation, saisissez 0.			
CET	Vous pouvez déposer au maximum 20 jours.			
Etat	Nombre de jours à déposer sur le CET <input type="text" value="20"/>			
<u>Alimentation</u>	Demander l'alimentation de votre CET ✓			
Compte				
Mon compte Mes groupes				

Il est possible de suivre l'avancement et l'historique des demandes dans « Etat »

Identité		Etat du CET				
Hohweiller Julien Utilisateur Services et Applications des Personnels		A la date du jour, le solde de votre CET est de 0 jour.				
Absences		Historique des opérations du CET				
Gestion Visualisation Synthèse des absences		Date	Opération	Etat	Jours manipulés par l'opération	Impact en jours sur le solde
CET		Année scolaire 2020-2021				
Etat		06/04/2021 09:39:13	Ouverture d'un CET	Validé	0	0
Alimentation		06/04/2021 09:40:04	Alimentation d'un CET (crédit)	Attente de validation par supérieur hiérarchique	20	20
Compte		Solde à la date du jour				0
Mon compte Mes groupes						

Vue Valideur CET

Le valideur peut visualiser toutes les demandes des agents sous sa responsabilité et les traiter (validation ou refus).

Mes absences		Mes groupes		RH		Administration		Se déconnecter					
Gestion des Congés		Validation des demandes concernant les CET											
Visualiser Gérer des demandes Tableau de bord des congés		Afficher 50 éléments		Rechercher:		Premier Précédent 1 Suivant Dernier							
Gestion des CET		Affichage de l'élément 1 à 1 sur 1 éléments		Agent		Groupe		Nb jours		Opération			
Validation des demandes Consultation des soldes		Hohweiller Julien		SAP		20		Alimentation		Traiter			
Utilisateurs		Affichage de l'élément 1 à 1 sur 1 éléments		Premier		Précédent		1		Suivant		Dernier	
Membres du groupe Visualiser les soldes Nouvel utilisateur													
Groupe													
Gestion Procédure de validation													

Il peut argumenter l'éventuel refus.

Modification d'une demande		0		0		18		0	
Saisissez									
Agent	Hohweiller Julien								
Identifiant	hohweiller								
e-mail	Julien.Hohweiller@ac-stroasbourg.fr								
Opération	Alimentation								
Nombre de jours	20								
Décision	Validé								
Commentaire	Paragraphe								
	<p> B <i>I</i> <u>U</u> S x₂ x² @ := ;= “ ≡ ↶ ↷ A </p>								
Annuler					Valider				

Vue Agent

Après la validation, la page « Etat du CET » change. L'alimentation est validée.

Etat du CET				
A la date du jour, le solde de votre CET est de 20 jours.				
Historique des opérations du CET				
Date	Opération	Etat	Jours manipulés par l'opération	Impact en jours sur le solde
Année scolaire 2020-2021				
06/04/2021 09:39:13	Ouverture d'un CET	Validé	0	0
06/04/2021 09:42:01	Alimentation d'un CET (crédit)	Validé	20	20
Solde à la date du jour				20

2ème phase de la campagne, Choix d'option.

Vue Agent

Après le début de la période, une option supplémentaire apparait dans le menu CET.

La page récapitule, le nombre de jour sur le CET et les règles de gestion.

Identité	Répartition des jours du CET						
Hohweiller Julien Utilisateur Services et Applications des Personnels	Solde du CET Vous avez actuellement 20 jours sur votre CET.						
Absences Gestion Visualisation Synthèse des absences	Règle de gestion La répartition des jours du CET doit suivre les règles suivantes: <ul style="list-style-type: none">Les 15 premiers jours ne peuvent être affectés qu'au maintien sur le CET.Au-delà de 15 jours, les jours peuvent être:<ul style="list-style-type: none">affectés à la RAFF.affectés à l'indemnisation.maintenus sur le CET dans la limite de 60 jours.A la fin de la campagne de répartition, le CET ne doit pas contenir plus de 60 jours.						
CET Etat Répartition	Répartition souhaitée <table border="1"><tr><td>Nombre de jours à maintenir sur le CET</td><td>0</td></tr><tr><td>Nombre de jours à mettre sur la RAFF</td><td>0</td></tr><tr><td>Nombre de jours à indemniser</td><td>0</td></tr></table> <p>Répartir les jours de votre CET ✓</p>	Nombre de jours à maintenir sur le CET	0	Nombre de jours à mettre sur la RAFF	0	Nombre de jours à indemniser	0
Nombre de jours à maintenir sur le CET	0						
Nombre de jours à mettre sur la RAFF	0						
Nombre de jours à indemniser	0						
Compte Mon compte Mes groupes							

Un contrôle est fait sur la saisie. Par exemple si on ne maintient pas les 15 premiers jours.

Solde du CET

Vous devez affecter au moins 15 jours de votre CET au maintien

Règle Ok

La répartition des jours du CET doit suivre les règles suivantes:

Les 15 premiers jours ne peuvent être affectés au maintien sur le CET.

Si on fait une saisie correcte :

Répartition souhaitée

Nombre de jours à maintenir sur le CET 20

Nombre de jours à mettre sur la RAFF 0

Nombre de jours à indemniser 0

Répartir les jours de votre CET ✓

Groupes | RH | Administration

Demande enregistrée

Solde du CET

Il est possible de modifier la répartition jusqu'à la fin de la période.

Prélèvement de jours CET pour alimenter le solde de congé.

Vue Agent

Après les campagnes (pour des raisons techniques) un agent peut faire une demande d'utilisation de jours de son CET pour alimenter son solde de congés.

Un message récapitule le nombre de jour sur le CET.

Après création de la demande, une notification est envoyée par e-mail à l'agent et au responsable.

Identité	Etat du CET
Hohweiller Julien Utilisateur Services et Applications des Personnels	A la date du jour, le solde de votre CET est de 20 jours.
Absences	Alimentation du CET
Gestion Visualisation Synthèse des absences	Nombre de jours à prélever sur le CET <input type="text"/>
CET	Demander l'utilisation de votre CET ✓
Etat Prélèvement	
Compte	
Mon compte Mes groupes	

Vue Valideur CET

De même que pour l'alimentation, la demande transmise au valideur. Elle est identifiée différemment de l'alimentation.

Gestion des Congés	Validation des demandes concernant les CET			
Visualiser Gérer des demandes Tableau de bord des congrés	Afficher 50 éléments	Rechercher <input type="text"/>		
Gestion des CET	Affichage de l'élément 1 à 1 sur 1 éléments			Premier Précédent 1 Suivant Dernier
Validation des demandes Consultation des soldes	Agent	Groupe	Nb jours	Opération
Utilisateurs	Hohweiller Julien	SAP	5 Utilisation	Traiter
Membres du groupe Visualiser les soldes Nouvel utilisateur	Affichage de l'élément 1 à 1 sur 1 éléments			Premier Précédent 1 Suivant Dernier
Groupe				
Gestion Procédure de validation				

Vue Agent

Après la validation, les jours sont ajoutés au solde des congés et déduits du solde du CET.

Vue de l'ajustement du solde.

Historiques des ajustements

Date de l'ajustement	Type	Ajust.	
20/08/2020 14:16:16	CP	2	SAVA août 2020
01/09/2020 16:18:17	CP	47	Solde 2020
01/09/2020 16:18:17	RTT	9.5	Solde 2020
21/05/2021 14:26:13	CP	-20	Transfert vers le CET
27/05/2021 15:33:33	CP	5	Transfert depuis le CET

Vue de l'historique du CET.

14:27:24		choix		
27/05/2021 15:33:24	Utilisation d'un CET (débit)	Validé	5	-5
Solde à la date du jour				15

! Un nouveau prélèvement entrainera la modification du précédent et nécessitera une nouvelle validation.